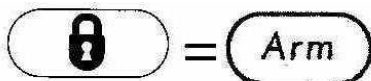
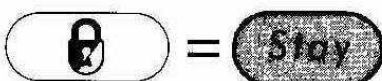


# RISCO PROSYS

## INSERIMENTO TOTALE:



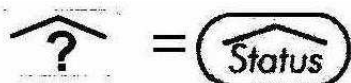
## INSERIMENTO PARZIALE:



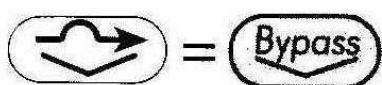
## DISINSERIMENTO:



## STATO DEL SISTEMA:



## ESCLUDE LE ZONE E INFORMA SULLE ZONE ESCLUSE DOPO L'INSERIMENTO DEL CODICE UTENTE:



## VISULIZZAZIONE GUASTI:

- [\*] (menù utente)
- [3] (visualizza)
- [1] (guasti)
- [Codice Tecnico]

## NUMERI TELEFONO:

- [\*] (menù utente)
- [2] (attività)
- [7] (numeri tel fm)
- [Codice Utente]

## CAMBIO CODICE UTENTE:

- [\*] (menù utente)
- [5] (cambio codice) [1] (utente)
- 1) [Codice Utente]

## TEST ZONE:

- [\*] (menù utente)
- [4] (manutenzione)
- scorrere fino a "test sensori".

## **DATA E ORA:**

[\*] (menù utente)

[6] (timers)

[codice utente]

[1] (per modificare l'ora)

[2] (per modificare la data)

## **INSERIMENTO E ELIMINAZIONE DI UN TAG DI PROSSIMITA':**

[\*] (menù utente)

[5] (cambio codice)

[codice utente]

[5] (prox Tag)

[1] (ri-scrivi) , [2] per cancellare da utente , [3] per cancellare avvicinando il Tag.

Selezionare l'utente a cui si vuole associare il Tag e avvicinare il Tag all'inseritore.

## **MEMORIA EVENTI:**

[\*] (menù utente)

[3] (visualizza)

[5] (memoria eventi)

[codice utente/tecnico]